

# ROSONE PER PROFILI A LED

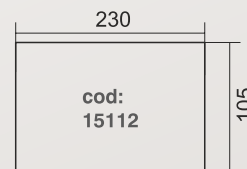

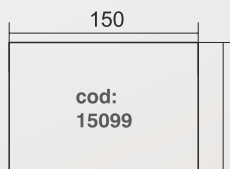


## Applicazioni:

- Copertura alimentatore per installazione a soffitto
- Fissaggio tramite viti con fischer

cod: 15099 (per potenze fino a 75W)  
Es: codice alimentatore 07040

cod: 15112 (per potenze fino a 150W)  
Es: codice alimentatore 07061



Unità di misura in mm

CODICE	Descrizione
15099	Rosone per profili a led medio
15112	Rosone per profili a led grande