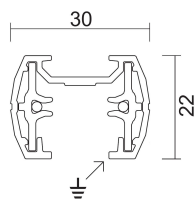



# Scheda tecnica

## Mini Main 3 metri

Design: Studio Tecnico Ivela



IP 20

### Codice prodotto

7701-30-30

### Colore

Nero

### Specifiche generali

Tipologia prodotto

Binari

Luogo di montaggio

Plafone

Descrizione

Mini Main è un binario monofase a una accensione. È prodotto in lega d'alluminio estruso verniciato in poliestere o anodizzato naturale. I conduttori elettrici sono alloggiati in una guaina estrusa di PVC all'interno del binario.

### Specifiche fisiche

Corpo

Alluminio estruso

### Specifiche elettriche

Tensione (V)

230/250

### Dimensioni e peso

Lunghezza (mm)

3000

Altezza (mm)

22

Larghezza (mm)

30

### Accessori

Codice prodotto

7802-00-W30

Nome

Alimentazione

Altezza (mm)

65

Quantità di Imballo

4



Codice prodotto

7803-00-W30

Nome

Alimentazione centrale

Lunghezza (mm)

90

Quantità di Imballo

6



Codice prodotto

7800-00-30

Nome

Adattatore elettromeccanico 6A (M10x1), portata 5 Kg

Lunghezza (mm)

79.5

Quantità di Imballo

1



Codice prodotto

7805-00-W30

Nome

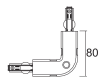
Giunto L

Altezza (mm)

80

Quantità di Imballo

2



Codice prodotto

7810-00-W30

Nome

Giunto flessibile

Quantità di Imballo

8



Tolleranza di potenza  $\pm 5\%$  - Tolleranza al flusso luminoso  $\pm 5\%$  - Incertezza di misura  $\pm 10\%$  - Ta: 25°C

# Scheda tecnica

---



Codice prodotto 7804-00-W30  
Nome Giunto lineare elettrificato con contatti  
Quantità di Imballo 10



Codice prodotto 7806-00-30  
Nome Kit sospensione con cavo acciaio 2000 mm, piattina 56 mm  
Lunghezza (mm) 56  
Quantità di Imballo 10



Codice prodotto 7807-02-W30  
Nome Kit soffitto/parete a coppia  
Quantità di Imballo 50



Codice prodotto 7823-00-W30  
Nome Terminale di chiusura  
Quantità di Imballo 10

---

Tolleranza di potenza  $\pm 5\%$  - Tolleranza al flusso luminoso  $\pm 5\%$  - Incertezza di misura  $\pm 10\%$  - Ta: 25°C