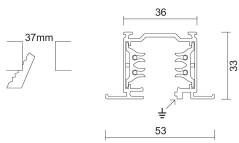


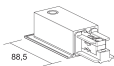
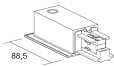
Scheda tecnica

Light Kit Main incasso 3 metri

Design: Studio Tecnico Ivela



IP 20



Codice prodotto	Colore
7512-30-31	Bianco

Specifiche generali

Tipologia prodotto	Binari
Tipologia di montaggio	Incasso da soffitto
Luogo di montaggio	Plafone
Descrizione	LKM a incasso è un binario trifase per tre circuiti separati. E' costruito in lega di alluminio estruso. I cavi conduttori in rame sono alloggiati all'interno di profilati estrusi in PVC ad alta resistenza di isolamento.

Specifiche fisiche

Corpo	Alluminio estruso
-------	-------------------

Specifiche elettriche

Tensione (V)	230/440
--------------	---------

Dimensioni e peso



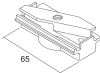


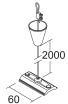





Lunghezza (mm)	3000
Altezza (mm)	33
Larghezza (mm)	53

Accessori

Codice prodotto	7600-00-31
Nome	Adattatore elettromeccanico 6A, portata 10 Kg.
Lunghezza (mm)	93
Quantità di Imballo	10
Codice prodotto	7558-00-31
Nome	Adattatore elettromeccanico 6A, portata 5kg
Lunghezza (mm)	70
Quantità di Imballo	10
Codice prodotto	7662-10-W31
Nome	Alimentazione destra
Lunghezza (mm)	88.5
Quantità di Imballo	10
Codice prodotto	7662-11-W31
Nome	Alimentazione sinistra
Lunghezza (mm)	88.5
Quantità di Imballo	10
Codice prodotto	7663-10-W31
Nome	Alimentazione centrale e giunto lineare
Lunghezza (mm)	120
Quantità di Imballo	2

Tolleranza di potenza $\pm 5\%$ - Tolleranza al flusso luminoso $\pm 5\%$ - Incertezza di misura $\pm 10\%$ - Ta: 25°C

Scheda tecnica

	Codice prodotto	7604-10-W31
	Nome	Giunto lineare con contatti
	Quantità di Imballo	10
	Codice prodotto	7654-10-W31
	Nome	Giunto lineare con blocco senza contatti (solo meccanico)
	Lunghezza (mm)	80
	Quantità di Imballo	6
	Codice prodotto	7625-00-31
	Nome	Adattatore meccanico
	Lunghezza (mm)	65
	Quantità di Imballo	10
	Codice prodotto	7618-00-31
	Nome	Adattatore meccanico con bloccacavo e cavo acciaio 2000 mm
	Lunghezza (mm)	65
	Quantità di Imballo	10
	Codice prodotto	7606-06-31
	Nome	Kit di sospensione c/cavo acciaio mm2000, piattina mm60 e bloccacavo automatico
	Lunghezza (mm)	60
	Altezza (mm)	2000
	Quantità di Imballo	10
	Codice prodotto	7606-00-31
	Nome	Kit di sospensione c/cavo acciaio mm 2000 e piattina mm 60
	Lunghezza (mm)	60
	Altezza (mm)	2000
	Quantità di Imballo	10
	Codice prodotto	7664-00-48
	Nome	Sospensione per controsoffitto
	Quantità di Imballo	5
	Codice prodotto	7659I-00-W31
	Nome	Terminale di chiusura
	Quantità di Imballo	10
	Codice prodotto	7609-00-00
	Nome	Raccordo per adattatore elettromeccanico M10x1
	Quantità di Imballo	10
	Codice prodotto	7607-00-00
	Nome	Kit attacco soffitto
	Quantità di Imballo	10
	Codice prodotto	7624-00-30
	Nome	Copertura binario mm 1000
	Lunghezza (mm)	1000
	Quantità di Imballo	10

Tolleranza di potenza $\pm 5\%$ - Tolleranza al flusso luminoso $\pm 5\%$ - Incertezza di misura $\pm 10\%$ - Ta: 25°C