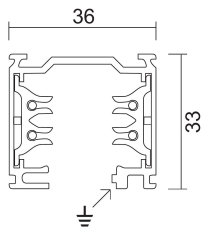


Scheda tecnica

Light Kit Main quadro 1 metro

Design: Studio Tecnico Ivela



IP 20



Codice prodotto	Colore
7511-10-31	Bianco

Specifiche generali

Tipologia prodotto	Binari
Luogo di montaggio	Parete/Plafone
Descrizione	LKM quadro è un binario trifase per tre circuiti separati. E' costruito in lega di alluminio estruso. I cavi conduttori in rame sono alloggiati all'interno di profilati estrusi in PVC ad alta resistenza di isolamento.

Specifiche fisiche

Corpo	Alluminio estruso
-------	-------------------

Specifiche elettriche

Tensione (V)	230/440
--------------	---------

Dimensioni e peso

Lunghezza (mm)	1000
Altezza (mm)	33
Larghezza (mm)	36

Accessori

Codice prodotto	7600-00-31
Nome	Adattatore elettromeccanico 6A, portata 10 Kg.
Lunghezza (mm)	93
Quantità di Imballo	10

Codice prodotto	7558-00-31
Nome	Adattatore elettromeccanico 6A, portata 5kg
Lunghezza (mm)	70
Quantità di Imballo	10

Codice prodotto	7652-10-W31
Nome	Alimentazione destra
Lunghezza (mm)	80
Quantità di Imballo	10

Codice prodotto	7652-11-W31
Nome	Alimentazione sinistra
Lunghezza (mm)	80
Quantità di Imballo	10

Tolleranza di potenza $\pm 5\%$ - Tolleranza al flusso luminoso $\pm 5\%$ - Incertezza di misura $\pm 10\%$ - Ta: 25°C

Scheda tecnica



Codice prodotto	7653-10-W31
Nome	Alimentazione centrale e giunto lineare
Lunghezza (mm)	120
Quantità di Imballo	2



Codice prodotto	7655-10-W31
Nome	Giunto L interno
Lunghezza (mm)	80
Quantità di Imballo	4



Codice prodotto	7655-11-W31
Nome	Giunto L esterno
Lunghezza (mm)	80
Quantità di Imballo	4



Codice prodotto	7656-10-W31
Nome	Giunto T destro
Lunghezza (mm)	120
Quantità di Imballo	2



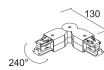
Codice prodotto	7656-11-W31
Nome	Giunto T sinistro
Lunghezza (mm)	120
Quantità di Imballo	2



Codice prodotto	7657-10-W31
Nome	Giunto X
Lunghezza (mm)	120
Quantità di Imballo	2



Codice prodotto	7658-10-W31
Nome	Giunto flessibile
Lunghezza (mm)	300
Quantità di Imballo	2



Codice prodotto	7660-00-W31
Nome	Giunto mobile (su richiesta)
Lunghezza (mm)	130
Quantità di Imballo	4



Codice prodotto	7604Q-10-W31
Nome	Giunto lineare elettrificato con contatti e con blocco
Lunghezza (mm)	80
Quantità di Imballo	6



Codice prodotto	7654-10-W31
Nome	Giunto lineare con blocco senza contatti (solo meccanico)
Lunghezza (mm)	80
Quantità di Imballo	6



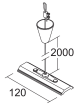
Codice prodotto	7625-00-31
Nome	Adattatore meccanico
Lunghezza (mm)	65
Quantità di Imballo	10

Tolleranza di potenza $\pm 5\%$ - Tolleranza al flusso luminoso $\pm 5\%$ - Incertezza di misura $\pm 10\%$ - Ta: 25°C

Scheda tecnica



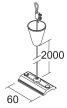
Codice prodotto	7618-00-31
Nome	Adattatore meccanico con bloccacavo e cavo acciaio 2000 mm
Lunghezza (mm)	65
Quantità di Imballo	10



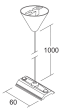
Codice prodotto	7606-05-31
Nome	Kit di sospensione c/cavo acciaio mm 2000 e piattina mm 120
Lunghezza (mm)	120
Altezza (mm)	2000
Quantità di Imballo	10



Codice prodotto	7606-06-31
Nome	Kit di sospensione c/cavo acciaio mm2000, piattina mm60 e bloccacavo automatico
Lunghezza (mm)	60
Altezza (mm)	2000
Quantità di Imballo	10



Codice prodotto	7606-00-31
Nome	Kit di sospensione c/cavo acciaio mm 2000 e piattina mm 60
Lunghezza (mm)	60
Altezza (mm)	2000
Quantità di Imballo	10



Codice prodotto	7626-00-00
Nome	Kit di sospensione c/ tige mm 1000 e rosone traslucido
Lunghezza (mm)	60
Altezza (mm)	1000
Quantità di Imballo	4



Codice prodotto	7659-00-W31
Nome	Terminale di chiusura
Quantità di Imballo	10



Codice prodotto	7606-04-00
Nome	Piattina mm 120
Lunghezza (mm)	120
Quantità di Imballo	50



Codice prodotto	7609-00-00
Nome	Raccordo per adattatore elettromeccanico M10x1
Quantità di Imballo	10



Codice prodotto	7607-00-00
Nome	Kit attacco soffitto
Quantità di Imballo	10



Codice prodotto	7624-00-31
Nome	Copertura binario mm 1000
Lunghezza (mm)	1000
Quantità di Imballo	10

Tolleranza di potenza $\pm 5\%$ - Tolleranza al flusso luminoso $\pm 5\%$ - Incertezza di misura $\pm 10\%$ - Ta: 25°C