

CODICE	Tensione ingresso	uscita	Frequenza di lavoro	Dimensioni
Order code	Input voltage	Output	Operating Frequency	Size L x P x H
<b>09002</b>	12 Vdc	ZIGBEE signal	2.4GHz	110x85x24,2mm

**Descrizione:***Description:*

Gateway compatibile con tutte le interfacce a protocollo Zigbee 3.0 .

Il Gateway Zegbee è il cuore della smart home lightint control .

Si connette in modalità wireless con centinaia di dispositivi di illuminazione intelligenti compatibili, consentendo di controllare l'illuminazione della casa da qualsiasi luogo.

*The Ziegbee Gateway is the heart of the smart home lightint contol .*

*It connects wirelessly with hundreds of compatible smart lighting device, allowing you to control your home lighting from anywhere.*

**Funzione:***Function:*

- Questo controller gateway ZigBee funziona con dispositivi di illuminazione ZigBee e telecomandi.
- L'APP gratuita è disponibile per smartphone o tablet IOS o Android..
- Può essere controllato da smartphone o rete domestica.

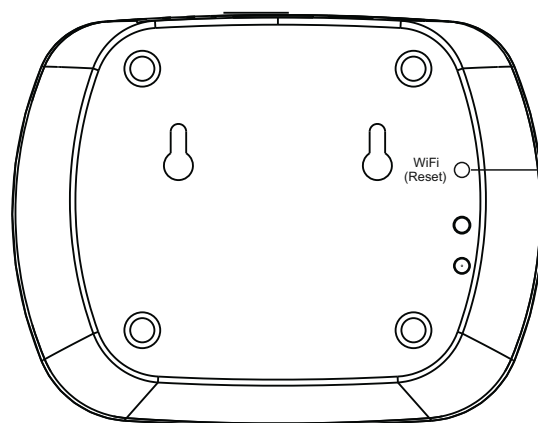
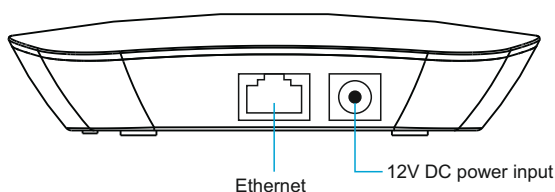
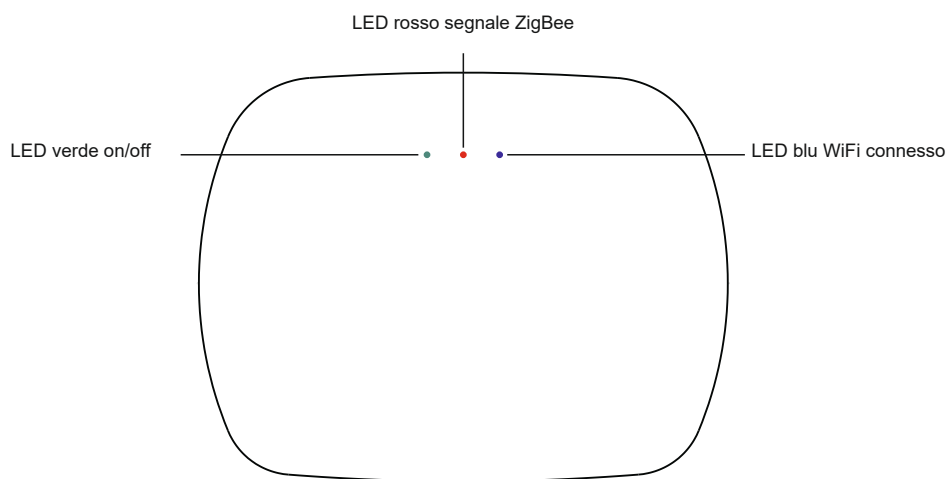
- This ZigBee gateway controller works with ZigBee lighting devices and remote controllers.
- Free APP is available for IOS or Android smart phones or tablets.
- Can be controlled by smart phones or home network.

**Caratteristiche:***Features:*

- impostare più stanze per il controllo multi-zona.
- aggiungi una delle centinaia di dispositivi di illuminazione intelligenti compatibili.
- controlla l'illuminazione della tua casa con l'app Easy Home gratuita da dispositivi mobili iOS o Android o Internet.
- programma rgb / rgbw lightingh con diversi effetti di luce.
- impostare eventi con effetti diversi per stanze diverse.

- set up multiple rooms for multi-zone control.
- add any of the hundreds of compatible smart lighting device.
- control your home lighting with free easy home app from ios or android mobile devices or internet.
- program rgb/rgbw lightingh with different lighting effects.
- set up events with different effects for different rooms

Function introduction

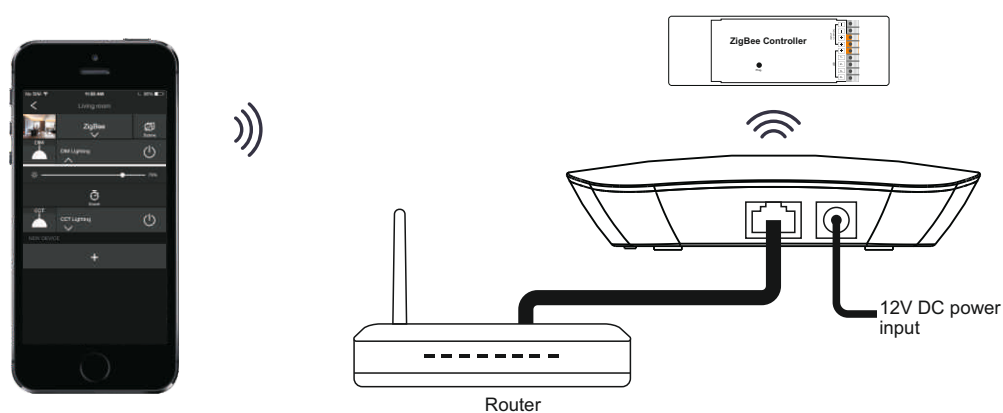


WiFi Reset interruttore: premere e tenere premuto per 10S poi rilasciare, l'indicatore WiFi blu andrà off e continuando a premere, le impostazioni WiFi saranno resettate.

Nota: Quando lo hub è connesso al router di casa, utilizzare il pulsante per ripristinare le impostazioni WiFi per consentire di controllare direttamente attraverso la rete.

**Schema elettrico**

**Metodo 1: Configurare il gateway per la rete domestica, quindi collegare lo smartphone con il router di rete di casa**



**Metodo 2: collegare lo smartphone direttamente al gateway**

