

FARETTI / SPOTLIGHT

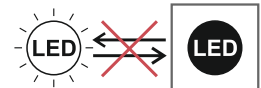
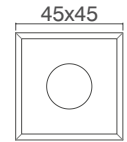
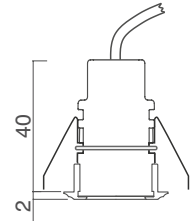
DEMA 45Q



INFORMAZIONI PRODOTTO:  
PRODUCT INFORMATIONS:

Grado IP: <i>IP grade:</i>	<b>IP67</b>
Alimentazione: <i>Voltage supply:</i>	<b>500mA</b>
Potenza: <i>Power:</i>	<b>1,5W</b>
Alimentatore: <i>Driver:</i>	<b>Driver SELV (non incluso / not included)</b>
Dimmerabile: <i>Dimmable:</i>	<b>Push / 1-10V / Dali (non incluso / not included)</b>
CRI:	<b>90</b>
Tolleranza cromatica: <i>Chromatic tolerance:</i>	<b>3SDCM</b>
Vita utile: <i>Lifetime:</i>	<b>L80B10@50.000h</b>
Temperatura operativa: <i>Operating temperature:</i>	<b>-20°C (min) - +45°C (max)</b>
Temperatura di stoccaggio: <i>Stock temperature:</i>	<b>-30°C (min) - +30°C (max)</b>
Rischio fotobiologico: <i>Photobiological risk:</i>	<b>RG1</b>
Emissione della luce: <i>Light emission:</i>	<b>Monoemissione / Single emission</b>
Ambiente d'installazione: <i>Installation environment:</i>	<b>Interno/Esterno / Indoor/Outdoor</b>
Fissaggio: <i>Fixing:</i>	<b>Incasso fisso / Fixed recessed</b>
Calpestabilità: <i>Walkability:</i>	<b>No / No</b>
Materiale: <i>Material:</i>	<b>Acciaio+termoplastica / Steel+Thermoplastic</b>
Finitura: <i>Finish:</i>	<b>Acciaio / Steel</b>
Classe energetica: <i>Energetic class:</i>	<b>Prodotto contenente una sorgente luminosa di classe &lt;C&gt; (2700K/3000K/4000K)</b> Product contained a light source of energy class <C> (2700K/3000K/4000K)
Norme: <i>Standards:</i>	<b>IEC 60598-1:2020</b>

Unità: mm  
Unit: mm



Configurazione prodotto:  
Product configuration:

Codice base <i>Base code</i>	Colore LED <i>LED color</i>	Ottica <i>Optics</i>
<b>D45Q-</b>	<b>Z</b> (Bianco 2700K/White 2700K)	<b>1</b> (14°)
	<b>C</b> (Bianco 3000K/White 3000K)	<b>3</b> (30°)
	<b>N</b> (Bianco 4000K/White 4000K)	<b>4</b> (45°)
		<b>8</b> (Asimmetrico/Asymmetrical)

**Z: 233 lumen**  
**C: 245 lumen**  
**N: 252 lumen**

Accessori:  
Accessories:

- 10064-F**  
Mini connettore 2 poli IP68 femmina  
IP68 female 2 pole mini connector
- 10064-M**  
Mini connettore 2 poli IP68 maschio  
IP68 male 2 pole mini connector

DRIVER DA ORDINARE SEPARATAMENTE  
DRIVER TO ORDER SEPARATELY

mA	On/Off	DALI *	1.10V/PUSH *
500	<b>03153</b> max. 7 spot	<b>03152</b> max. 11 spot	<b>03150</b> max. 14 spot

\* l'alimentatore non si adatta al foro del soffitto.  
\* The power supply does not fit into the ceiling hole.

Tolleranza di potenza ± 5% - Tolleranza al flusso luminoso ± 5% - Incertezza di misura ± 10% - Ta: 25°C Power tolerance ± 5% - Luminous flux tolerance ± 5% - Measurement uncertainty ± 10% - Ta: 25°C